

# Préambule

Chers participants, nous sommes ravis de vous accueillir dans cette formation sur le magnétisme thérapeutique et ses approches connexes. Au cours de ces jours, nous allons explorer non seulement les fondements du magnétisme thérapeutique, mais également certaines disciplines qui peuvent enrichir votre compréhension globale de l'énergie et de la guérison.



## Objectifs de la Formation des deux premiers jours

- Compréhension des Fondamentaux du Magnétisme
- Connaissance des Applications du Magnétisme
- Utilisation de la Radiesthésie (Pendule)
- Savoir faire un bilan énergétique complet
- Acquisition des Techniques de Base en Magnétisme
- Développement de la Sensibilité Magnétique
- Techniques de Protection Efficace
- Introduction à la Géobiologie
- Pratique Éthique et Responsable
- Évaluation des Compétences Acquises



## Objectifs de la Formation des deux jours suivants

- **Révision des compétences du Niveau 1** : Renforcer les bases acquises.
- **Nouveaux protocoles avancés** : Introduction et pratique de nouvelles techniques.
- **Utilisation du pendule de Thot** : Apprendre à envoyer et nettoyer les énergies.
- **Radionique selon Grigory Grabovoi** : Explorer et appliquer ses méthodes.
- **Création de témoins énergétiques** : Développer des compétences pour leur utilisation en thérapie.
- **Techniques de géobiologie** : Appliquer des méthodes de nettoyage énergétique des espaces.
- **Chakras secondaires** : Approfondir la connaissance et le travail avec ces chakras
- **Installation en cabinet** : Conseils pour établir et gérer un cabinet professionnel.
- **Hypnose régressive** : Intégrer l'hypnose pour traiter les blocages énergétiques et émotionnels profonds.

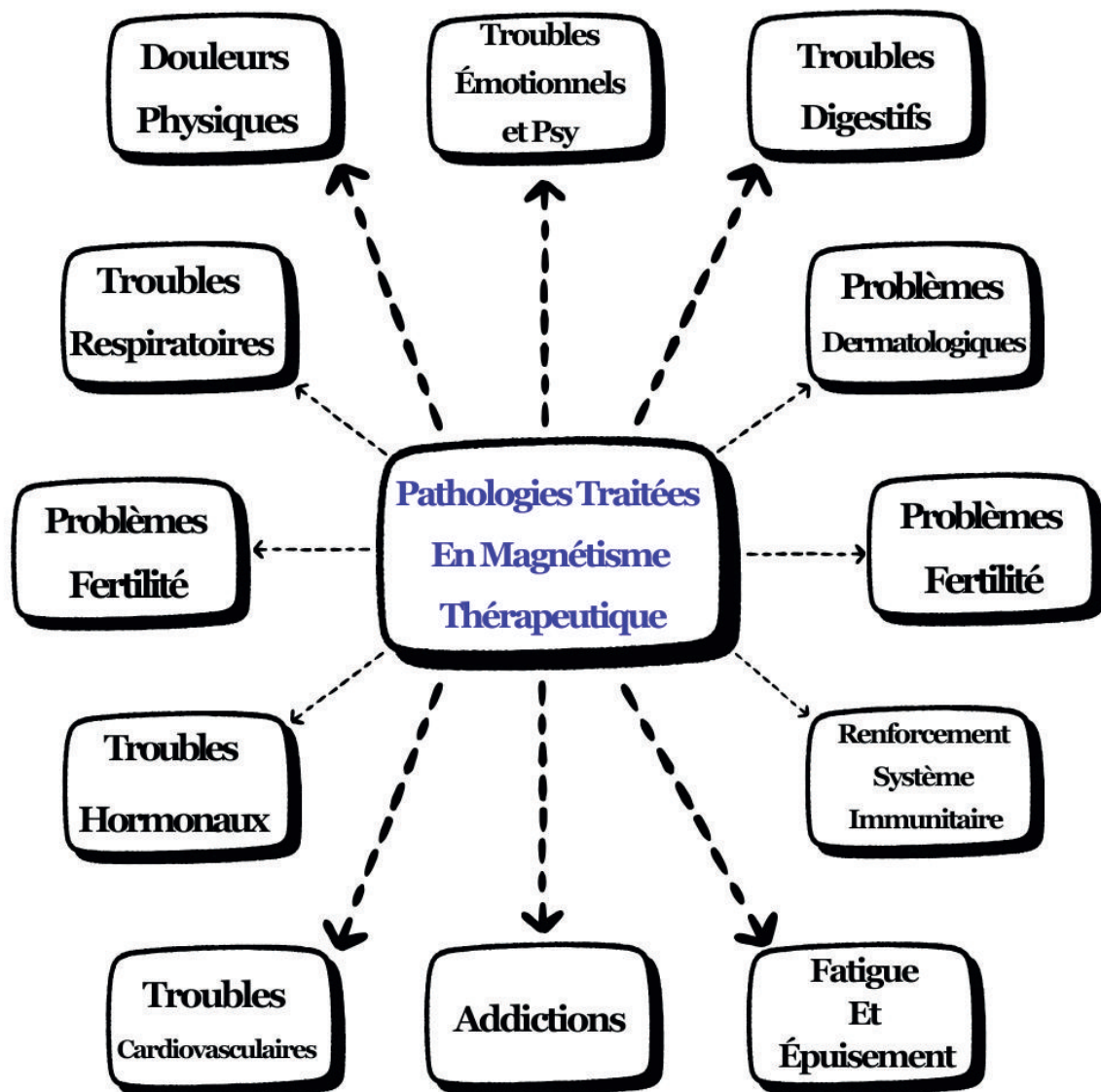
## Intégration et Synergie

Chaque approche que nous explorerons dans cette formation a ses propres spécificités, mais elles partagent toutes un lien profond avec l'énergie, la guérison et le bien-être holistique. Notre objectif est de vous fournir une vision plus complète de ces disciplines et de montrer comment elles peuvent se compléter mutuellement. Nous vous encourageons à participer activement aux discussions, à poser des questions et à partager vos propres expériences.

# Le Magnétisme Thérapeutique

## Une Exploration des Énergies

*Que peut-on traiter comme Pathologie en Magnétisme Thérapeutique ?*



(C) Gérald FERRY

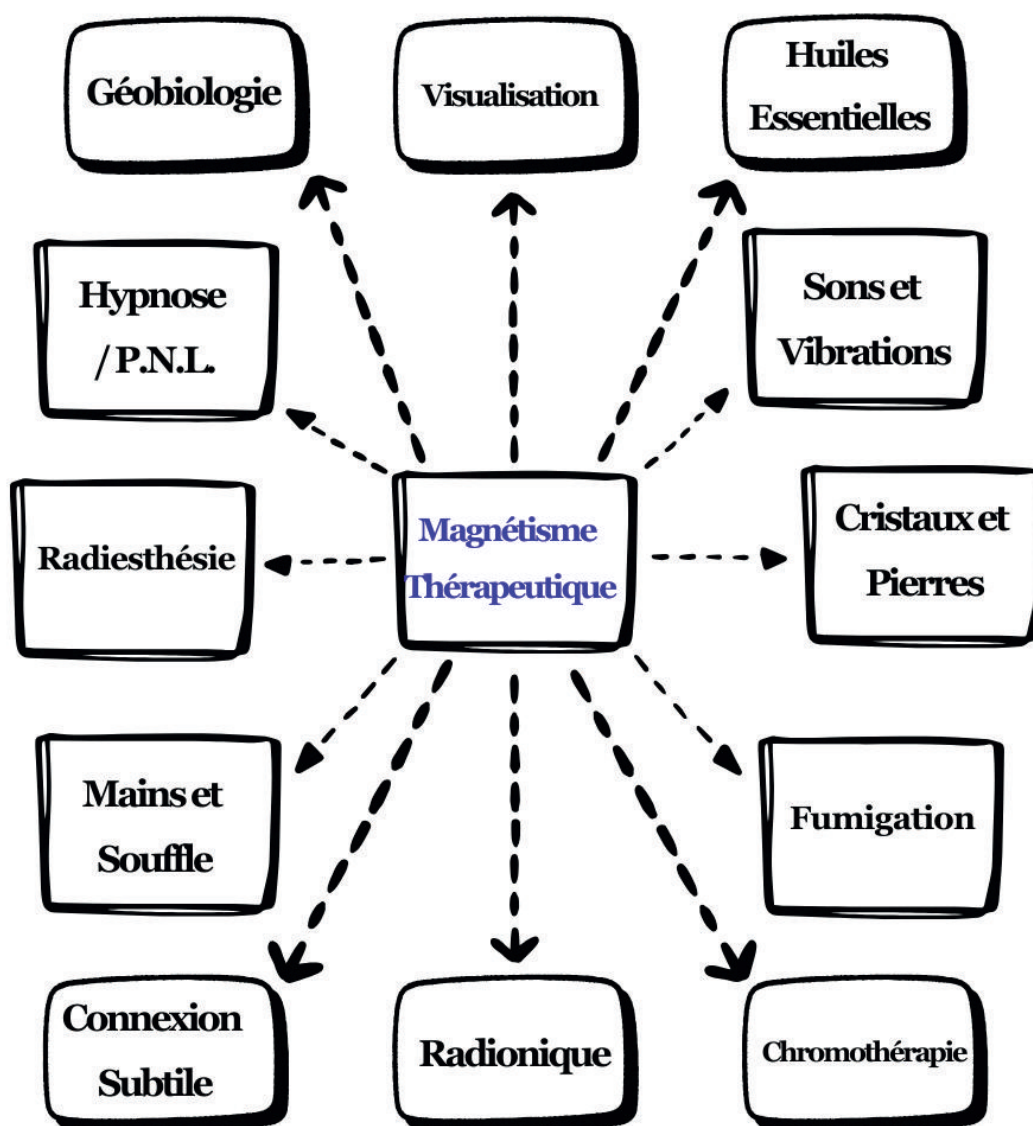


## Magnétisme Thérapeutique

# Le Magnétisme Thérapeutique

## Une Exploration des Énergies

*La boîte à Outils du magnétiseur Thérapeutique*



(C) Gérald FERRY



### Magnétisme Thérapeutique

# MAGNÉTISME

## Comprendre les Fondements

*Les corps subtils sont des aspects de la réalité énergétique qui vont au-delà du corps physique. Ils représentent des niveaux de conscience et d'énergie qui interagissent avec le corps physique et influencent notre bien-être global.*

### Les Corps Subtils Principaux

**Corps Physique** : Il s'agit du corps que nous percevons avec nos sens physiques. Il est la manifestation tangible de notre existence dans le monde matériel.

**Corps Éthérique** : Ce corps énergétique est associé à la vitalité et à la santé. Il agit comme un lien entre le corps physique et les plans énergétiques supérieurs.

**Corps Astral** : Le corps astral est lié aux émotions, aux sentiments et aux expériences sensorielles. Il est souvent considéré comme le siège des désirs et des passions.

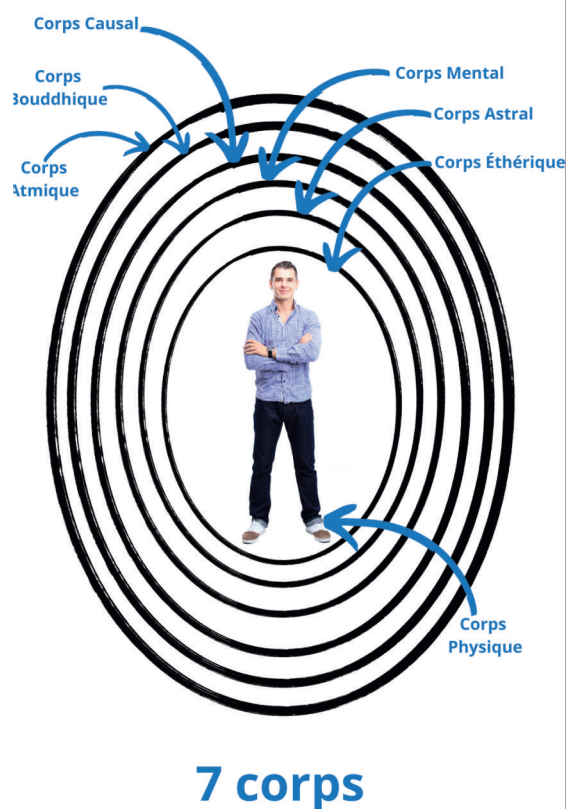
**Corps Mental** : Ce corps est associé à la pensée, à l'intellect et à la capacité de raisonner. Il est lié à la prise de décision et à la compréhension conceptuelle.

**Corps Causal** : Le corps causal est

souvent appelé le corps de la cause et de l'effet. Il est associé aux leçons karmiques, aux schémas de vie et aux expériences destinées à l'évolution spirituelle.

**Corps Bouddhique** : Ce corps est souvent mentionné dans la philosophie ésotérique. Il est associé à la sagesse, à l'amour universel et à la compréhension spirituelle profonde.

**Corps Atomique** : Le corps atomique est considéré comme le plus élevé des corps subtils. Il est souvent lié à la conscience pure et à l'unité avec la Source divine.



### Magnétisme Thérapeutique



# MAGNÉTISME

## Comprendre les Fondements

### Les 21 Chakras secondaires

*Les chakras secondaires supportent et complètent les chakras principaux en dirigeant l'énergie vitale vers des zones spécifiques du corps. Ils jouent un rôle crucial dans les aspects plus fins de l'équilibre énergétique, la guérison, et l'harmonisation des énergies. Ils agissent en soutien aux chakras principaux, renforçant les flux énergétiques et aidant à distribuer l'énergie vitale de manière plus équilibrée et ciblée.*

### Emplacement des 21 chakras secondaires

- **Chakras des Mains** : Paumes des mains
- **Chakras des Pieds** : Plantas des pieds
- **Chakra du Nombril (Hara)** : Quelques centimètres sous le nombril
- **Chakra du Thymus** : Entre le chakra du cœur et le chakra de la gorge
- **Chakra du Foie** : Sous les côtes à droite, au niveau du foie
- **Chakra de la Rate** : Sous les côtes à gauche, au niveau de la rate
- **Chakra des Genoux** : Centre des genoux
- **Chakra des Coudes** : Centre des coudes
- **Chakras des Oreilles** : Derrière les

oreilles

- **Chakra du Troisième Sein** : Au-dessus du sternum
- **Chakra de la Nuque** : À la base de la nuque
- **Chakra de l'Étoile de la Terre** : Environ 15 cm sous les pieds
- **Chakras des Hanches** : Sur les hanches
- **Chakra de la Joue Gauche** : Sur la joue gauche
- **Chakra de la Joue Droite** : Sur la joue droite
- **Chakras des Tempes** : Sur les tempes
- **Chakras des Épaules** : Sur les épaules
- **Chakra de la Clavicule Gauche** : Au niveau de la clavicule gauche
- **Chakra de la Clavicule Droite** : Au niveau de la clavicule droite
- **Chakra du Creux Poplité Gauche** : Derrière le genou gauche
- **Chakra du Creux Poplité Droit** : Derrière le genou droit

### Les 21 Chakras secondaires



### Magnétisme Thérapeutique

# MAGNÉTISME

## Comprendre les Fondements

### Protocole de Protection pour le Thérapeute Avant une Séance de Magnétisme

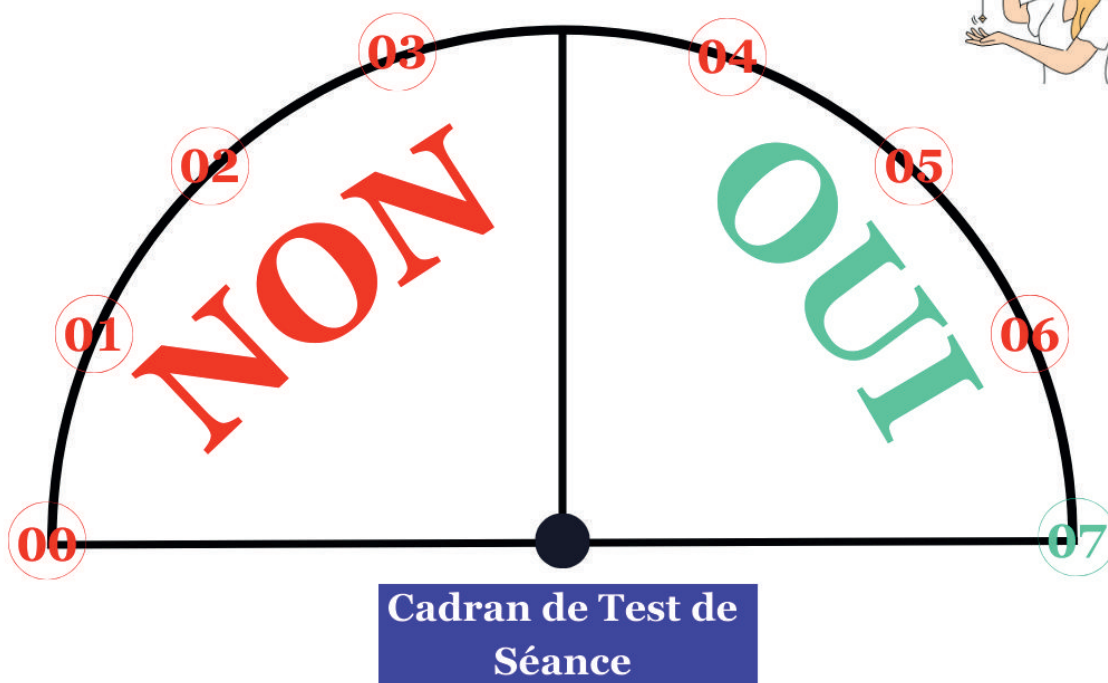
Testez votre capacité à effectuer une séance en tenant compte de votre client et de votre état global.

En utilisant le cadran, demandez au pendule : "**Est-ce que [votre nom] est prêt à effectuer cette séance ?**"

Si la réponse est "**Oui**", toutes les conditions sont remplies.

Sinon, relancez le pendule en demandant le "**code retour**" pour identifier les éléments empêchant la séance (il peut y en avoir plusieurs).

Est-ce que je suis prêt à effectuer cette séance ?




#### Code retour (négation)

- 00** : Taux Vibratoire du Thérapeute trop bas
- 01** : Taux de Vitalité du Thérapeute trop bas
- 02** : Chakras du Thérapeute trop déséquilibrés
- 03** : Magie Noire sur le Thérapeute
- 04** : Entité Nocive sur le Thérapeute
- 05** : Risque de retour pour le Thérapeute
- 06** : Refuser le client
- 07** : Zone test ou Néant

#### Pendule Positif

- Si le Taux Vibratoire du Thérapeute est (**> 20000 Ub**)
- Si le Taux de Vitalité du Thérapeute (**> 60%**)
- Si les Chakras du Thérapeute sont équilibrés (**>80%**)
- Si le Thérapeute est **exempt** de Magie Noire / Entité nocive
- Si l'état d'esprit du Thérapeute est **positif**
- Si la séance ne met pas en Péril l'Énergie du Thérapeute
- Si le Thérapeute peut accepter le client


(c) Gérald FERRY











### Magnétisme Thérapeutique

# MAGNÉTISME

## Comprendre les Fondements



### Sonothérapie

Fréquence	Description	Lien d'écoute
174 Hz	Idéal contre les douleurs physiques, anesthésique naturel.	
285 Hz	La fréquence de 285 Hz est souvent associée au soin émotionnel, favorisant la libération émotionnelle et l'équilibre.	
396 Hz (ut)	La fréquence de 396 Hz est associée à la libération des blocages émotionnels, au soulagement du stress, au renforcement de la confiance en soi et à la restauration de l'équilibre	
432 Hz	La fréquence de 432 Hz est souvent associée à l'harmonie universelle, à la réduction du stress, à l'amélioration de la clarté mentale et à la résonance avec la nature.	
528 Hz (mi)	La fréquence de 528 Hz est associée à la réparation de l'ADN, à l'élévation de la fréquence vibratoire, à la réduction du stress et de l'anxiété, ainsi qu'à l'harmonisation émotionnelle	
639 Hz (fa)	La fréquence est associée à l'harmonisation des relations, au renforcement des liens émotionnels, à la transformation positive des relations, et à l'équilibrage des énergies émotionnelles.	
741 Hz	La fréquence de 741 Hz est parfois associée à la purification de l'esprit, à la résolution de problèmes, à la stimulation de la créativité et à un éveil spirituel.	
963 Hz (si)	La fréquence de 963 Hz est souvent associée à l'éveil spirituel, à l'activation de la glande pinéale, à l'harmonisation énergétique et à l'élévation de la conscience.	



### Magnétisme Thérapeutique

# HYPNOSE

## Comprendre les Fondements



### Médiation guidée avec nettoyage système et connexion à ses enfants intérieurs

#### Nettoyage Système

*Expliquez à la personne de s'imaginer face à un ordinateur, son ordinateur interne.*

#### Visualisation de l'Ordinateur :

- Visualisez l'écran, sa taille, ses couleurs, le clavier, et la souris.
- Nous allons retirer les fichiers inutiles, ceux contenant des injonctions, des croyances, et des décisions limitantes pour faire de la place et créer davantage d'espace pour accueillir des programmes et des informations utiles et bénéfiques pour vous.

#### Mémoire

Accès au Répertoire "Mémoire" :

Sur cet écran, il y a plusieurs icônes représentant divers répertoires importants, y compris une corbeille.

Recherchez l'icône correspondant au répertoire "Mémoire".

Cliquez sur cette icône pour faire

apparaître un menu déroulant de sous-répertoires.

Recherchez dans la liste le sous-répertoire nommé "Mauvais Souvenirs".

Une fois trouvé, cliquez sur ce fichier et mettez-le à la corbeille.

Souvenez-vous que tout ce qui est bon pour vous restera dans le répertoire.

Maintenant, refermez le répertoire "Mémoire".

#### Mémoires Oubliées

Accès au Répertoire "Mémoires Oubliées" :

Recherchez l'icône correspondant au répertoire "Mémoires Oubliées".

Cliquez sur cette icône pour faire apparaître un menu déroulant de sous-répertoires.

Recherchez dans la liste le sous-répertoire nommé "Souvenirs Oubliés Inutiles et Désagréables".

Une fois trouvé, cliquez sur ce fichier et mettez-le à la corbeille.

Souvenez-vous que tout ce qui est bon pour vous restera dans le répertoire.

Maintenant, refermez le répertoire "Mémoires Oubliées".



## Magnétisme Thérapeutique



# Le Magnétisme Thérapeutique

## Comprendre les Fondements

### Liste des principaux Protocoles par Région

#### Région Cœur et Bassin

Pathologie	Fibromyalgie
Chakra Principal	Racine (1er) / Chakra Sacré (2ème)
Chakra Secondaire	Genoux : Apaiser / Coudes : Apaiser
Magnétisation	Relier le Chakra Racine aux Chakras des Genoux (Passe longitudinale apaisante) / Relier les Chakras des Genoux aux Chakras des Coudes (Passe circulaire apaisante)
Organe à Stimuler	Muscles, Système Nerveux
Protocole de la Montgolfière	OUI
Prière	Seigneur Jésus, toi qui as guéri tant de malades ...
Hormones	Sérotonine
Travail sur le Deuxième Cerveau	Passes rapides, lentes, et impositions des mains sur le ventre.
Lithothérapie	Quartz rose pour apaiser la douleur.
Sonothérapie	528 Hz (Transformation et guérison de l'ADN) / Delta (0.5-4 Hz)
Actions Complémentaires	Utiliser des bols chantants pour équilibrer les énergies. Exercices doux



#### Magnétisme Thérapeutique